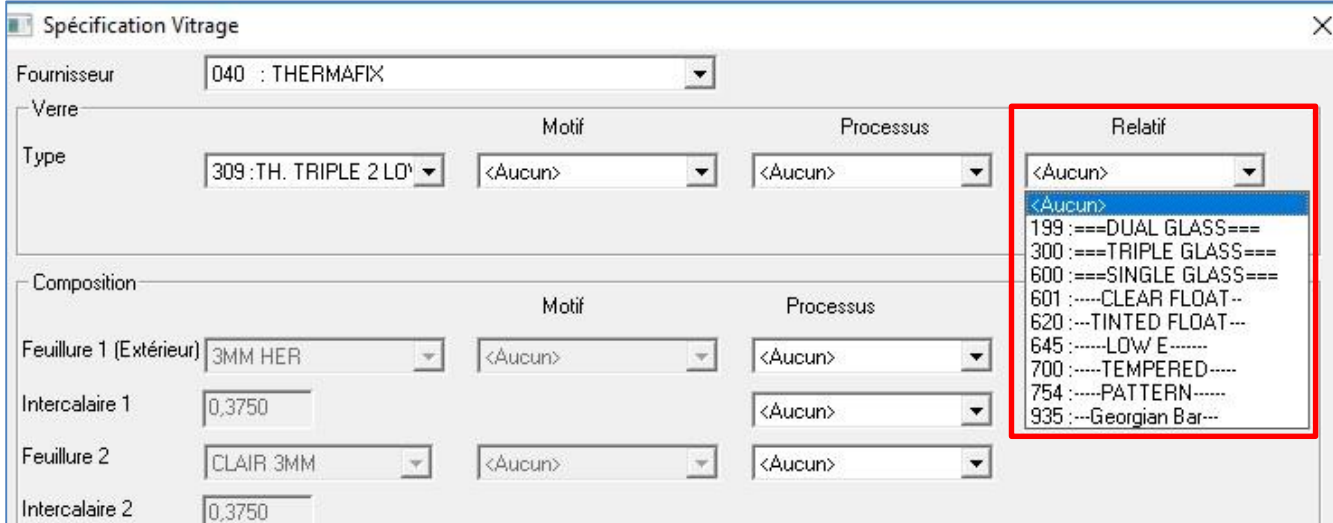


Vitrage: Saisie de Commande

Windowmaker permet maintenant une sélection séparée pour l'option de vitrage de type associé pour les unités scellées. Les options associées précédemment étaient disponibles sous traitement unité.



Élévations

Windowmaker affiche maintenant le local de la propriété, la référence, la chambre, la quantité, la taille, le système et la description comme une info-bulle sur la souris dans l'onglet élévations.

Avant, ces informations étaient affichées en bas de l'écran uniquement lorsque vous avez cliqué sur une ligne de vente.

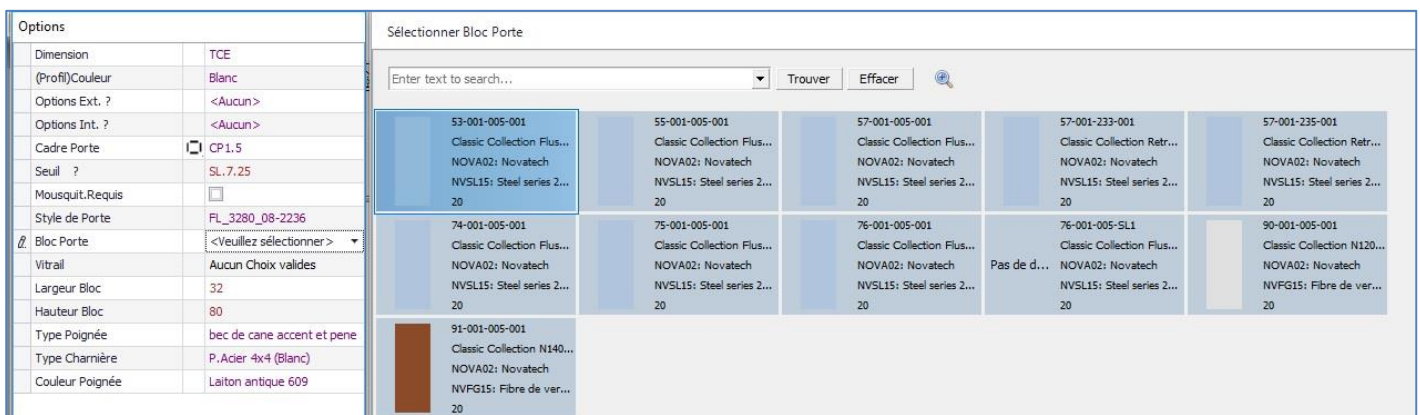
Améliorations aux Options

Portes d'Entrée

La photo façade pour les styles de porte, Blocs de porte et Vitrail affiche maintenant:

- longue/Courte description
- informations fournisseur
- Nom du Catalogue
- informations supplémentaires comme l'évaluation de vie privée pour le vitrail et l'évaluation de feu pour le bloc porte

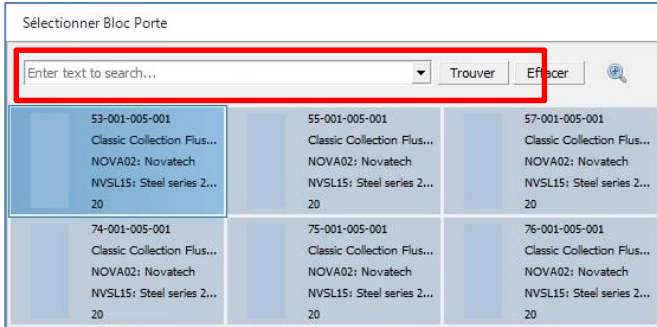
Cela permet de simplifier la sélection.



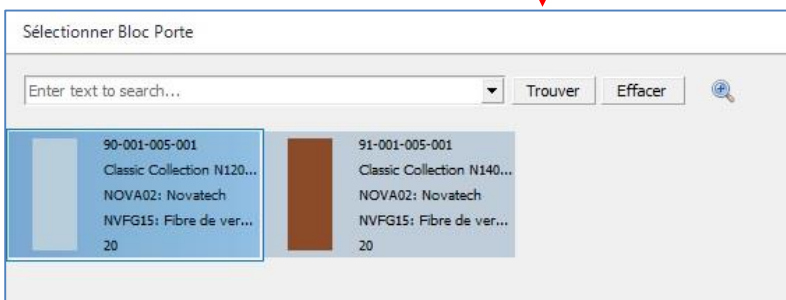
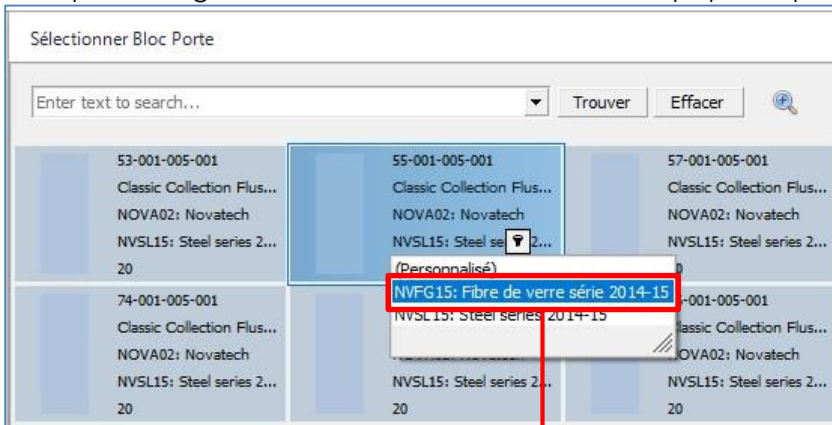
La sélection du produit requis est maintenant plus simple en utilisant:

Filterer

Rechercher les enregistrements contenant un texte spécifié, par exemple «Haut + Acien», détecte tous les enregistrements contenant «Haut» et «Acien» dans l'un des champs. La recherche par exemple «haute acien» trouve des enregistrements contenant «High» ou «Steel» dans l'un des champs.

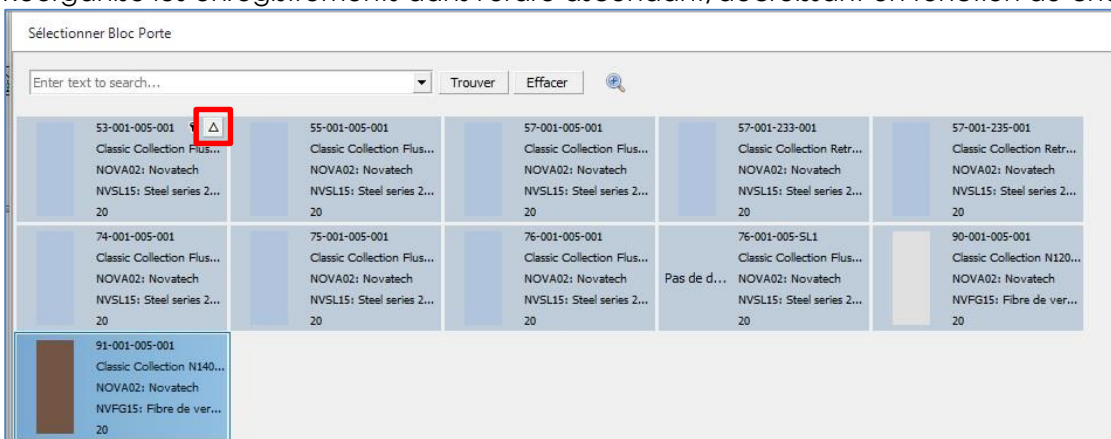


Vous pouvez également filtrer les valeurs d'un champ spécifique à l'aide du bouton Filtrer.

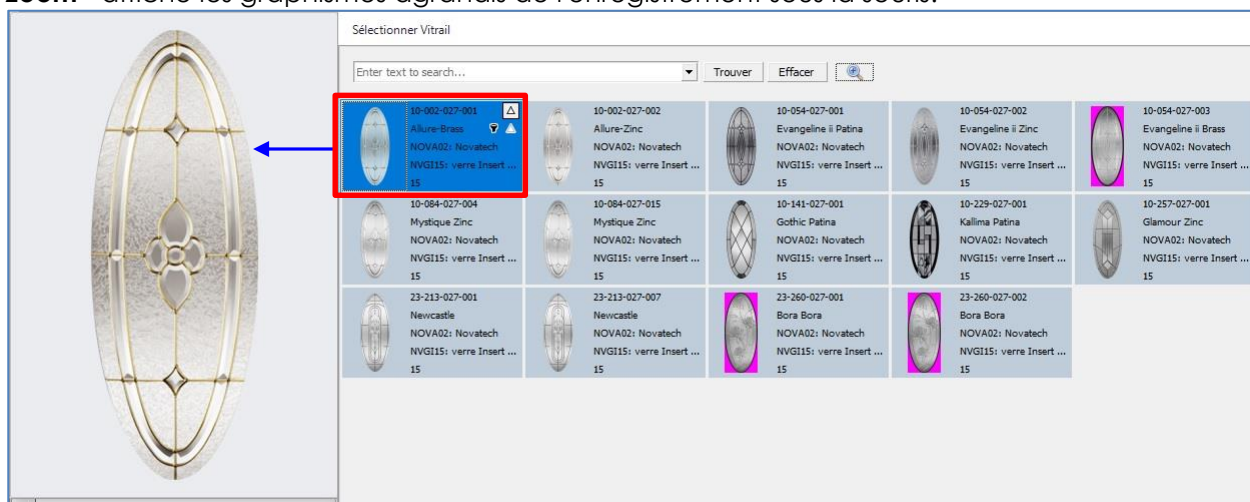


Tri

Réorganise les enregistrements dans l'ordre ascendant/décroissant en fonction du champ sélectionné.



Zoom - affiche les graphismes agrandis de l'enregistrement sous la souris.



Lien vers Centre de Travail

Windowmaker peut maintenant être lié au centre de travail Murat SC 220-40.