

Sommaire

Prérequis pour la mise à niveau	1
Améliorations Générales	2
Amélioration de Performances	2
Clients	2
Client - Historique, En-tête de Vente - Historique.....	2
Etiquettes Profil, Etiquettes Dormant, Etiquettes Verre, Etiquettes CE, Etiquettes NFRC, Liste de coupe de grille	3
Améliorations aux Options	3
Produits tandard s	3
Lien vers Soudeuse.....	3
Lien vers Centre de Travail	4

Prérequis pour la mise à niveau

Veillez-vous référer aux [Notes de Version](#), qui documentent les changements importants de comportements introduits dans cette version. Vous devez les lire pour comprendre comment ces changements peuvent affecter votre processus d'installation et de mise à niveau.

Lors de la mise à niveau vers Windowmaker 2018, Veuillez-vous référer aux documents ci-dessous pour les changements depuis votre version actuelle:

Si votre version actuelle est	Nouveautés	Notes de Version
Windowmaker 2018 (v7.x)	www.windowmaker.com/FR/PDF/Windowmaker%202018%20(v7.x)%20Whats%20New.pdf	www.windowmaker.com/FR/PDF/Windowmaker%202018%20(v7.x)%20Release%20Notes.pdf
Windowmaker 2012 (v6.x)	www.windowmaker.com/FR/PDF/Windowmaker%202012%20(v6.x)%20Whats%20New.pdf	www.windowmaker.com/FR/PDF/Windowmaker%202012%20(v6.x)%20Release%20Notes.pdf
Windowmaker 5 (v5.x)	www.windowmaker.com/FR/WhatsNew.aspx	

Améliorations Générales

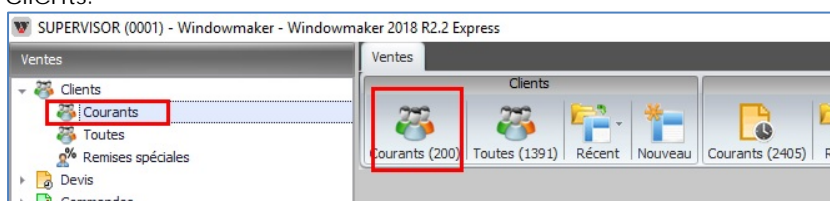
Amélioration de Performances

Les activités suivantes sont maintenant plus rapides dans Windowmaker:

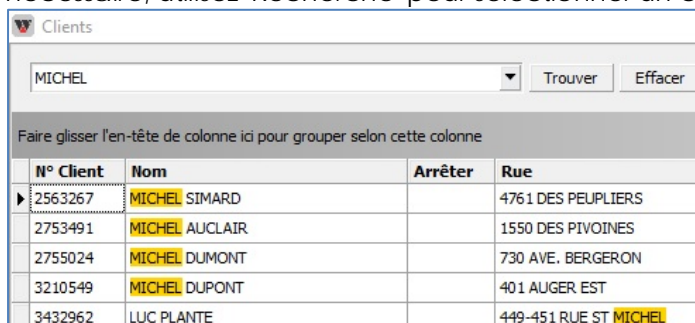
- ▲ Création de devis / commandes
- ▲ Ouverture de devis / commandes
- ▲ Accès aux Clients
- ▲ Génération de rapports

Clients

Une nouvelle vue «Live» répertorie les derniers 200 clients. Cette vue permettra un accès plus rapide aux clients.



Lors de la création d'un devis/commande, seuls les clients «Live» sont répertoriés sur la page des clients. Si nécessaire, utilisez 'Recherche' pour sélectionner un client qui n'est pas dans la liste.



The screenshot shows the 'Clients' search interface. The search bar contains 'MICHEL'. Below the search bar is a table with the following data:

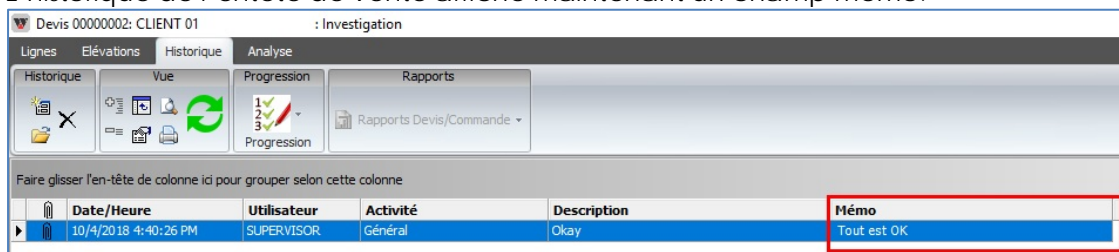
N° Client	Nom	Arrêter	Rue
2563267	MICHEL SIMARD		476 1 DES PEUPLIERS
2753491	MICHEL AUCLAIR		1550 DES PIVOINES
2755024	MICHEL DUMONT		730 AVE. BERGERON
3210549	MICHEL DUPONT		401 AUGER EST
3432962	LUC PLANTE		449-451 RUE ST MICHEL

Les clients sont maintenant listés en ordre descendant de la date de création.

Ce qui veut dire que les clients récents sont en haut. La sélection du client pendant la création du devis devient plus facile.

Client - Historique, En-tête de Vente - Historique

L'historique de l'entête de vente affiche maintenant un champ mémo.



The screenshot shows the 'Historique' view of a sale header. The 'Mémo' field is highlighted with a red box. The table below shows the history of the sale header:

Date/Heure	Utilisateur	Activité	Description	Mémo
10/4/2018 4:40:26 PM	SUPERVISOR	Général	Okay	Tout est OK

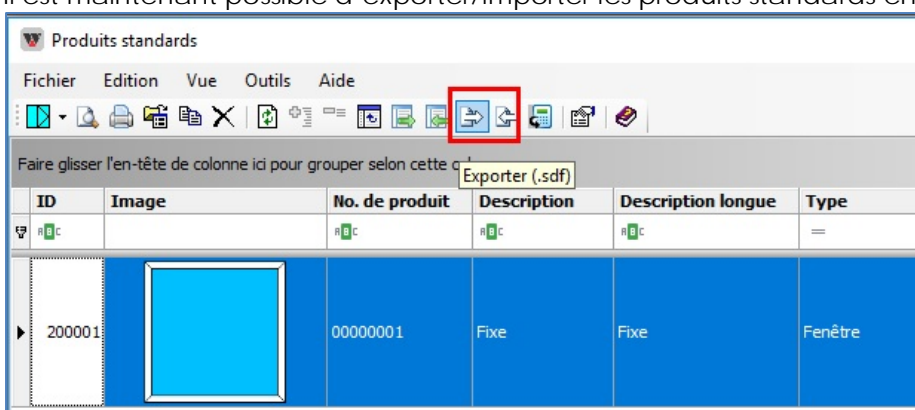
Étiquettes Profil, Étiquettes Dormant, Étiquettes Verre, Étiquettes CE, Étiquettes NFRC, Liste de coupe de grille

Les codes-barres peuvent maintenant être imprimés en utilisant le format Code39 sur les étiquettes.

Améliorations aux Options

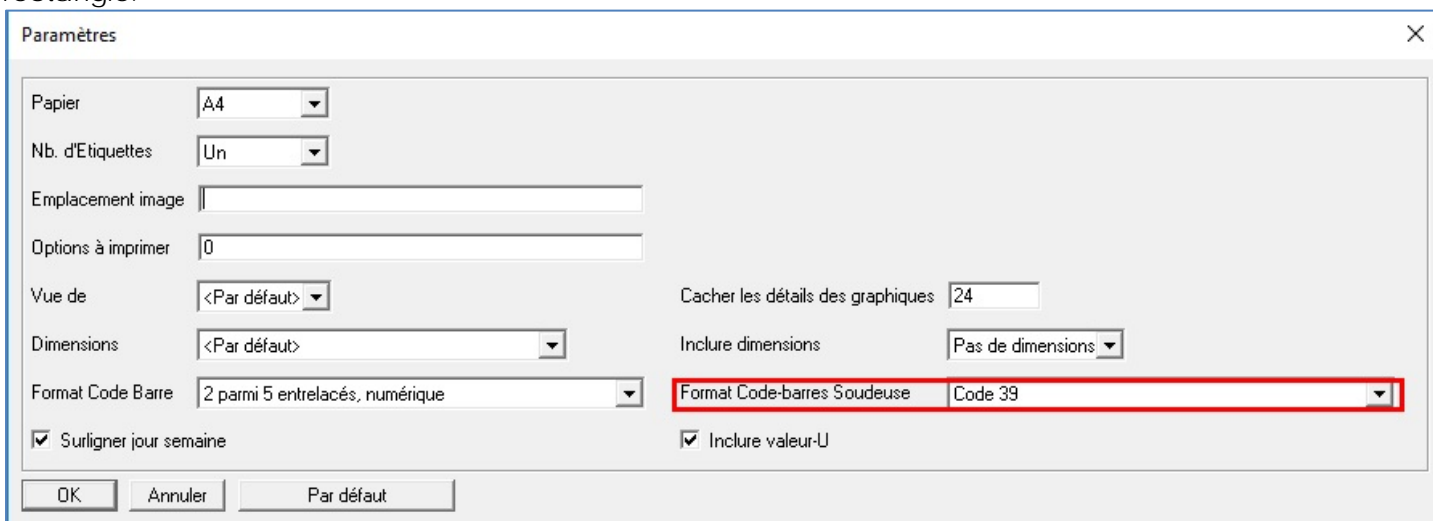
Produits Standards

Il est maintenant possible d'exporter/importer les produits standards en format .sdf.

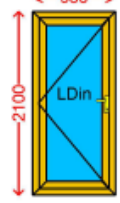


Lien vers soudeuse

Windowmaker peut maintenant se lier aux soudeuses en utilisant le code-barres. Le code-barres de la soudeuse peut être imprimé sur les étiquettes de profil et de dormant. Il contient la largeur et la hauteur du rectangle.



Etiquette Dormant

 <p>Viewed from Outside</p>	J0249/ 0001/ 1 JO01 John Doe SY04 Int.Glazed Doors PVC Colour Foil 2S Handle Colour Door Hndle Type Door Hinge Gasket Colour Drainage	1 Residoor L 4-16-4 Clear Toughened	1/J0249 25-09-2018 Tue 950w x 2100h 00010228000100 09502100 U-value 2.58 Windowmaker
	Foil 2S Golden Yellow Gold Levrr/Lever Butt Black Concealed	Welder Barcode	

Lien vers centre de travail

Pour le centre de travail avec la capacité d'assemblage «seulement en bas», un profil est maintenant renversé si le nombre d'assemblage V + Y en haut est plus que celui du bas. Le programme comptait seulement les assemblages V. Cela peut entraîner des changements à votre lien vers le centre de travail.



Avant la mise à niveau

Possibilités entaille V

Aucun
 Dessous uniquement
 Dessous et Dessus

Entaille V affectent coupe double

Après la mise à niveau

Capacités d'assemblages V et Y

Aucun
 Dessous uniquement
 Dessous et Dessus

Les assemblages V et Y affectent coupe double